

АТОЛ РМК

v. 3.9



Схемы кассовых операций

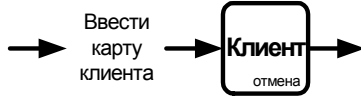
Исключительные права
на программное обеспечение и документацию
принадлежат ООО «Управляющая Компания «АТОЛ»

Документация от 12.11.10

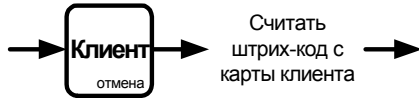
РЕЖИМ РЕГИСТРАЦИИ

Ввод карты клиента

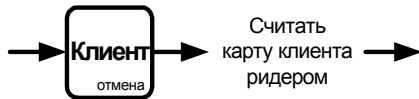
- с помощью клавиатуры:



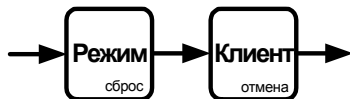
- с помощью сканера:



- с помощью считывателя магнитных карт:

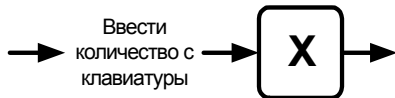


- отмена введенной карты клиента:

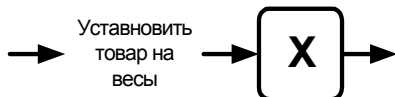


Ввод количества

- с помощью клавиатуры:

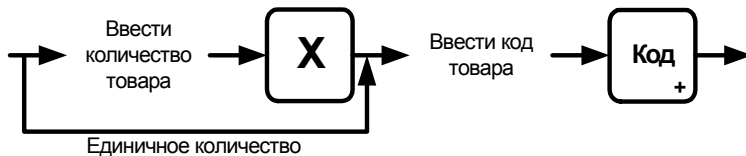


- с помощью весов:

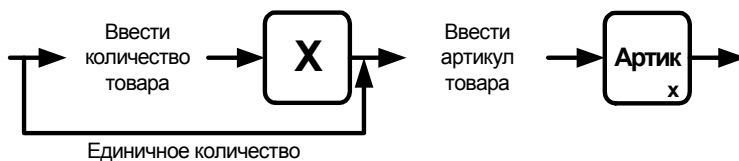


Регистрация

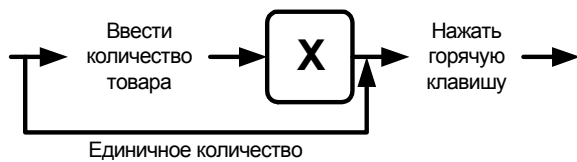
- по коду:



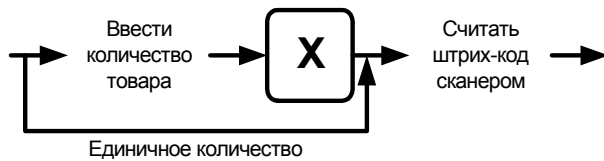
- по артикулу:



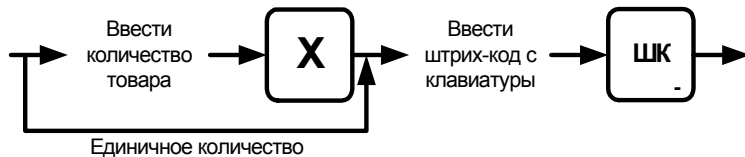
- используя «горячие клавиши»:



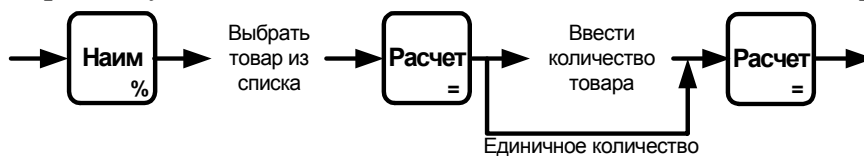
- по штрих-коду, сканером:



- по штрих-коду, с клавиатуры:



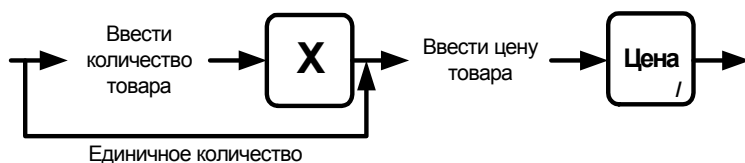
- через визуальный поиск с вводом количества после выбора товара:



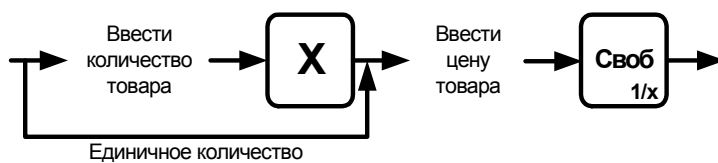
- через визуальный поиск с вводом количества до выбора товара и автоматической регистрацией позиции:



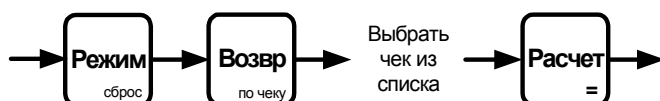
- по цене:



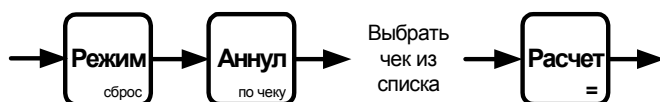
- по свободной цене:



Возврат по номеру чека



Аннулирование по номеру чека



Редактирование позиции

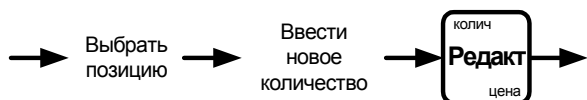
- сторно всего количества:



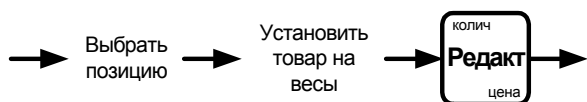
- повтор позиции:



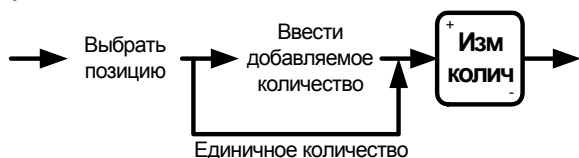
- количество с клавиатуры:



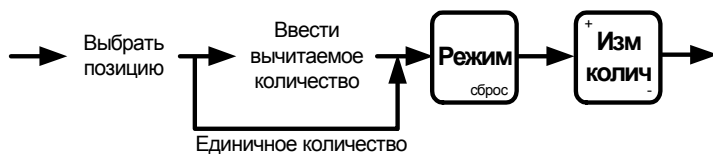
- количество с весов:



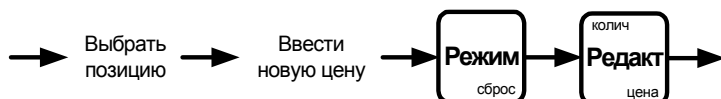
- увеличение количества:



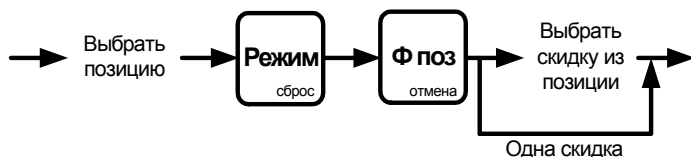
- уменьшение количества:



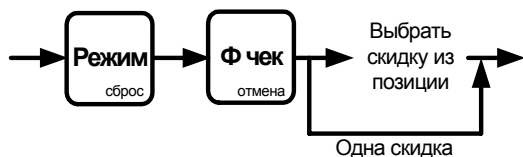
- цена с клавиатуры:



Отмена скидки/надбавки на позицию

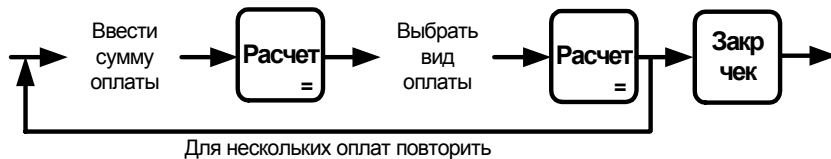


Отмена скидки/надбавки на чек



Оплата и закрытие чека

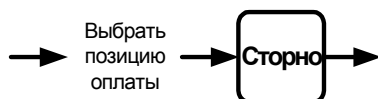
- с выбором вида оплаты:



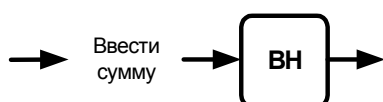
- оплата определенным видом (наличными):



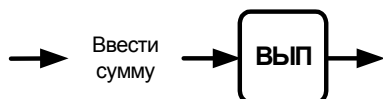
- сторно платежа:



Внесение денег в кассу

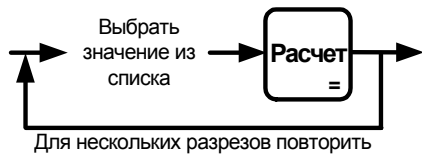


Выплата денег из кассы

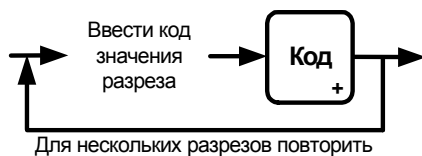


Разрез на позицию

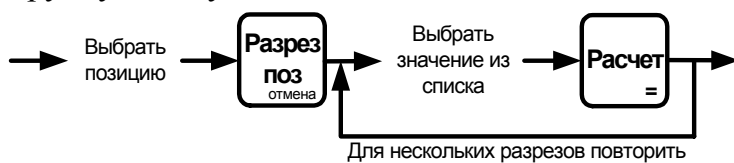
- автоматически, визуально:



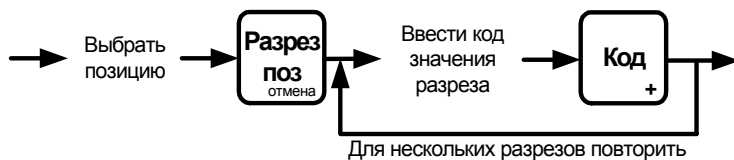
- автоматически, по коду:



- вручную, визуально:



- вручную, по коду:

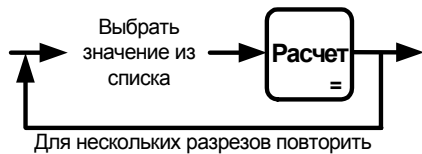


- Отмена разреза на позицию:

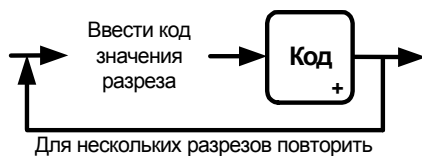


Разрез на чек

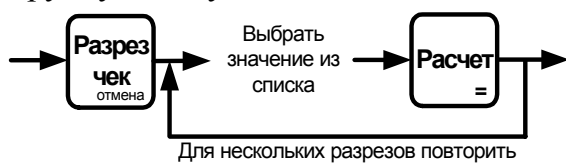
- автоматически, визуально:



- автоматически, по коду:



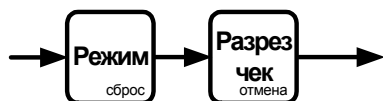
- вручную, визуально:



- вручную, по коду:

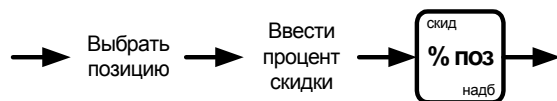


- Отмена разреза на позицию:

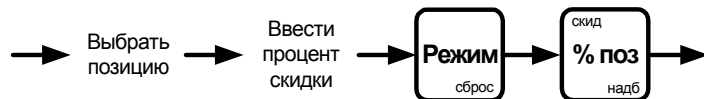


Произвольные скидки/надбавки на позицию

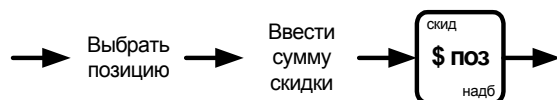
- процентная скидка:



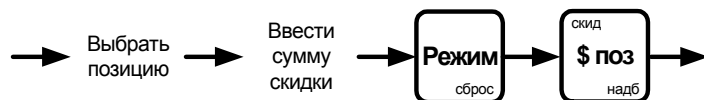
- процентная надбавка:



- скидка суммой:

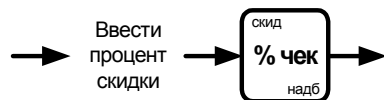


- надбавка суммой:



Произвольные скидки/надбавки на чек

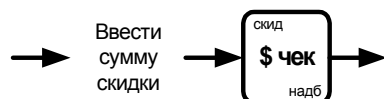
- процентная скидка:



- процентная надбавка:



- скидка суммой:

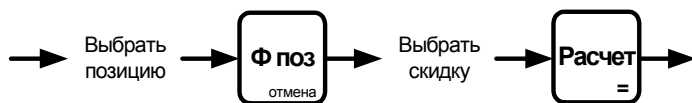


- надбавка суммой:

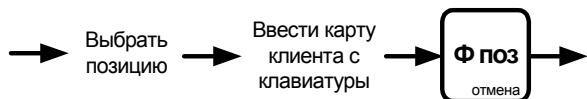


Фиксированные скидки/надбавки на позицию

- выбором из списка:



- при вводе карты клиента с помощью клавиатуры:



- при вводе карты клиента считывателем магнитных карт:



- при вводе карты клиента сканером штрих-кода:

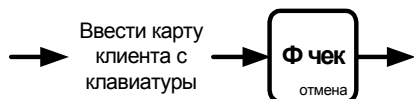


Фиксированные скидки/надбавки на чек

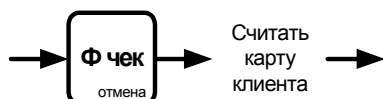
- выбором из списка:



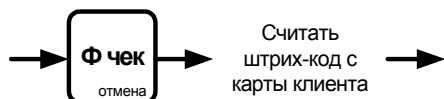
- при вводе карты клиента с помощью клавиатуры:



- при вводе карты клиента считывателем магнитных карт:

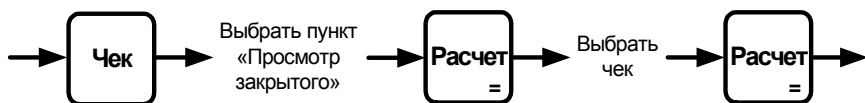


- при вводе карты клиента сканером штрих-кода:



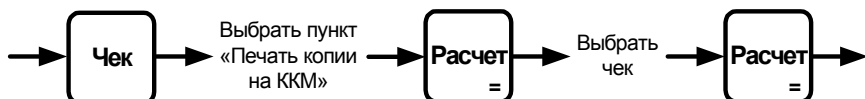
ОПЕРАЦИИ С ЧЕКОМ

Просмотр закрытого

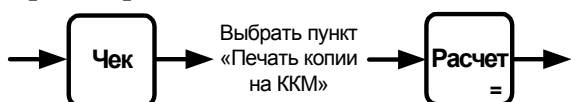


Печать копии на ККМ

- при закрытом чеке:

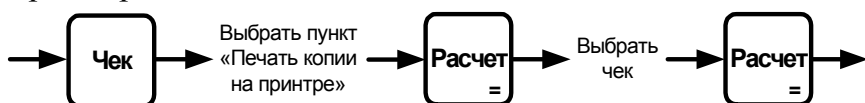


- при открытом чеке:

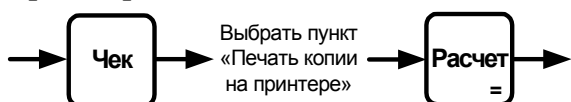


Печать копии на принтере

- при закрытом чеке:

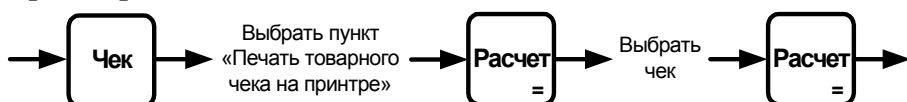


- при открытом чеке:

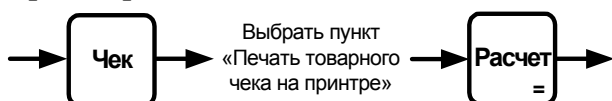


Печать товарного чека на принтере

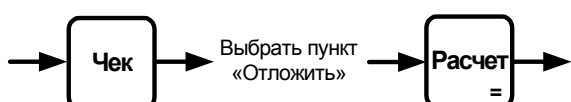
- при закрытом чеке:



- при открытом чеке:

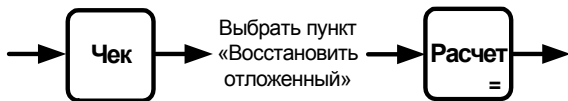


Отложить

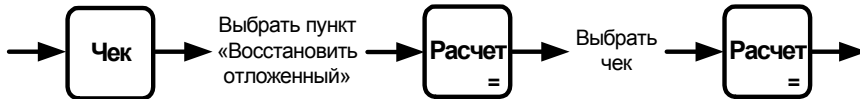


Восстановить отложенный

- если отложен один чек:



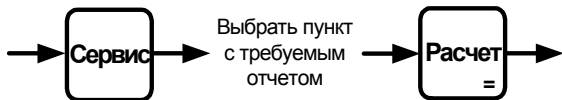
- если отложен не один чек:



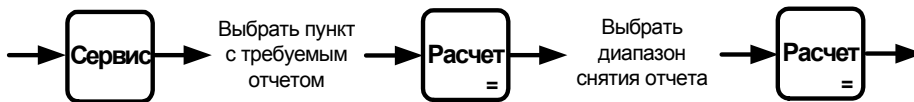
Сервис

Снятие отчетов ККМ

- снятие отчетов без выбора диапазонов:

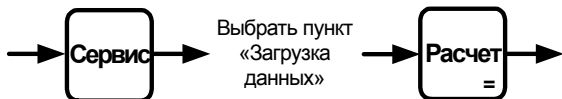


- снятие отчетов с выбором диапазона:

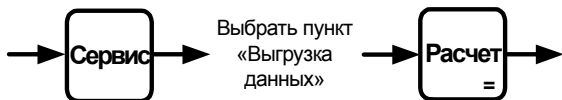


Обмен данными

- загрузка данных:



- выгрузка данных без выбора диапазонов:



- выгрузка данных с выбором диапазонов:

